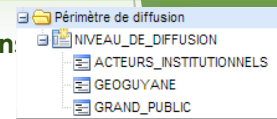


* Certaines données sont soumises à des cercles de diffusion restreints



1 – Se rendre sur Géoguyane avec votre navigateur Web

➤ <http://www.geoguyane.fr/catalogue/>

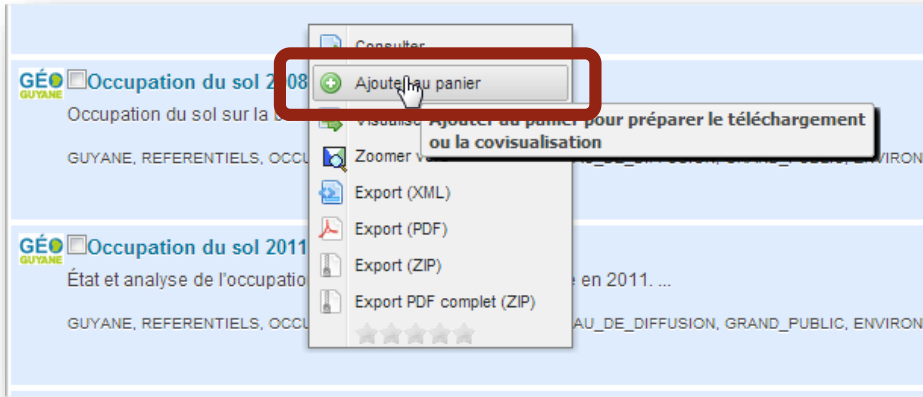
2 – Sélectionnez l'onglet « Données »



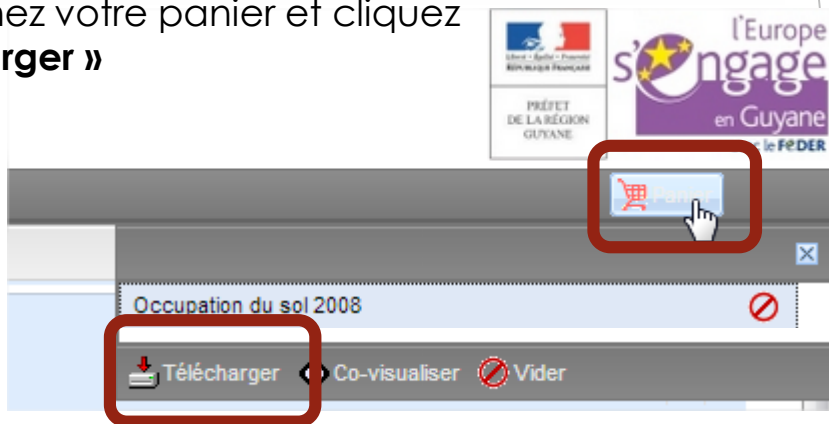
3 – Sélectionnez dans les « Services producteurs » de « Guyane » l'icone « ONF » - (En bas de page)



4 – Sélectionnez la donnée souhaitée, cliquez sur le nom et sélectionnez « Ajouter au panier »



5 – Sélectionnez votre panier et cliquez sur « télécharger »



5 – Enfin sélectionnez les caractéristiques d'export pour valider le téléchargement

